

Retorno de estatales logró en agosto un 97.58%

El retorno del mes de agosto del sector estatal llegó a 97.58% (retorno anualizado del mes de agosto). Este resultado del mes es explicado por la permanente alza de los precios de los Eurobonos República de El Salvador 2011, cuyo precio de cotización pasó de 104 al cierre de julio, hasta cerrar el mes a 107.6, en una de las emisiones de mayor peso en el Índice Synthesis-IRF.

Durante la semana del 27 al 31 de agosto se negociaron

mas de \$11.8 millones en títulos de Eurobonos 2011, con precios que oscilaron con mínimos de 105.75 hasta máximos de 108.13, para cerrar finalmente a 107.57.

Desde su incorporación al índice, en mercado secundario se han registrado \$58.9 millones en negociaciones de mercado secundario de este instrumento, dando un impulso importante al desarrollo del Mercado de Valores.

El resto de sectores se mantienen estables: El sector bancario rinde 6.78%, el Comercial 7.91% y el Fondo Social para la Vivienda 6.16%. El retorno global de la semana cierra en 47.46%.

El resto de sectores mantienen su estabilidad de precios: El retorno del sector bancario fue de 6.77%, el sector comercial rindió 7.99% y el Fondo Social para la Vivienda 6.12%.

La consulta de la semana

Propuesta del sector privado para desarrollar el mercado bursátil: "Propuesta ENADE 2001".

El pasado miércoles 29 de agosto, la Empresa Privada representada por medio de la Asociación Nacional de la Empresa Privada (ANEP) lanzó en una exitosa presentación, su propuesta ENADE 2001: Propuesta para la construcción de un nuevo El Salvador. Dicho documento incorporó una sección relacionada con el desarrollo del Mercado Bursátil.

Las propuestas presentadas se listan a continuación:

1. Reformar la ley vigente del Mercado de Valores.
2. Aprobar una nueva ley de Mercado de Valores que se adecue a las exigencias que el sistema bursátil demanda.
3. Aprobar el anteproyecto de Ley de Fondos de Inversión, de manera que se puedan diversificar los depósitos del público en otras alternativas de inversión, mejorando la infraestructura financiera del país.
4. Aprobar la Ley de Desmaterialización de títulos valores para realizar emisiones ágiles, con mayor seguridad, efectuar operaciones internacionales estandarizadas y crear acceso a pequeños inversionistas.
5. Aprobar la Ley de Titularización, fomentando su adecuada utilización para el financiamiento de proyectos del Estado, y empresa privada a través de la emisión de títulos valores en la Bolsa de Valores.

Semana del 27 de agosto al 2 de septiembre de 2001

En los resultados de la semana, el retorno anualizado del Synthesis-IRF alcanzó 47.46%. El retorno por sectores fue el siguiente: Bancarios 6.78%, Comercial 7.91%, Estatal 157.14% y Fondo Social para la Vivienda 6.16%.

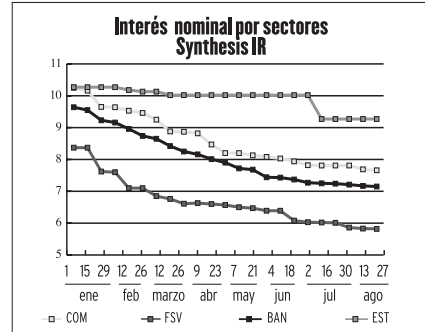
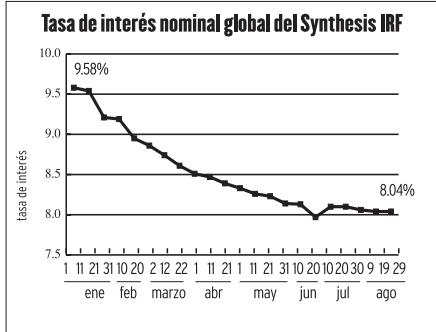
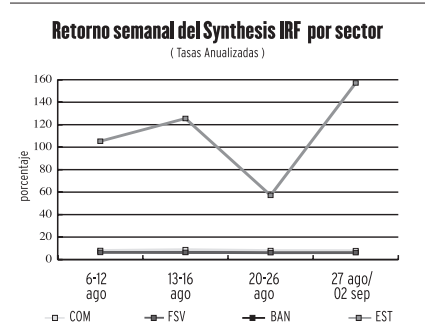
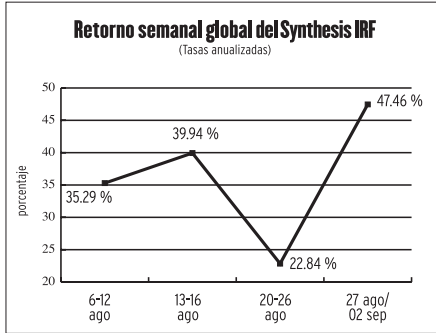
En el sector estatal durante la semana, los Eurobonos 2011 incrementaron sus precios de 105.75 a 107.57.

El resto de sectores mantuvieron sus precios estables y por tanto los retornos observados se mantienen en los niveles acostumbrados.

No se realizaron colocaciones en el mercado de valores durante la semana.

En cuanto al nivel de interés nominal de los títulos, el interés nominal global del Synthesis-IRF fue de 8.04%.

Por sectores, el interés nominal promedio del sector bancario llegó a 7.15%, el sector comercial 7.66% y el Fondo Social para la Vivienda 5.82%. El sector estatal se mantiene en 9.27%.



Indices y Retornos del Synthesis-IRF

	Bancarios	Comercial	Estatal	FSV	Global
RETORNOS SEMANALES DEL SYNTHESIS-IRF (ANUALIZADOS)					
6-12 Agosto	7.34%	8.06%	105.30%	6.36%	35.29%
13-19 Agosto	6.65%	8.08%	125.53%	6.32%	39.94%
20-26 Agosto	6.77%	7.99%	57.14%	6.12%	22.84%
27/Ago-2 Sept.	6.78%	7.91%	157.14%	6.16%	47.46%
RETORNOS MENSUALES DEL SYNTHESIS-IRF (ANUALIZADOS)					
Enero/01	13.88%	10.94%	13.68%	8.72%	12.40%
Febrero/01	8.40%	10.02%	10.59%	7.48%	8.92%
Marzo/01	7.43%	9.54%	19.45%	6.91%	11.48%
Abril/01	8.83%	7.73%	18.36%	6.35%	11.46%
Mayo/01	8.82%	10.28%	11.44%	6.06%	9.01%
Junio/01	18.45%	14.24%	16.53%	6.93%	14.62%
Julio/01	6.83%	8.42%	12.58%	6.03%	8.67%
Agosto/01	6.94%	8.03%	97.58%	6.27%	33.58%

Además del índice global y sectorial, Synthesis también elabora índices por emisión, emisor o conjunto de emisores, por instrumento o conjunto de instrumentos, así como estadísticas relacionadas con las transacciones bursátiles. La metodología, los instrumentos integrantes y valores diarios de los índices los puede encontrar en nuestra página web: www.synthesisci.com