

Eurobonos continúan al alza

Los títulos Eurobonos República de El Salvador continúan su tendencia alcista. El precio de este instrumento durante la semana fue de 108.75, el más alto observado en el mercado local desde que se colocaron en julio de 2001.

Con este precio, el retorno del sector estatal observa un incremento de 2,073 puntos y cerró la semana en 38.77%.

El resto de sectores mantiene una estabilidad relativa. El sector bancario observó incrementos y reducciones en algunos de sus instrumentos, los cuales se compensaron

para cerrar la semana con un retorno de 8.09%, es decir un incremento de 152 puntos porcentuales (6.58% la semana anterior).

Los Certificados de Inversión BanCo emisión 7 serie A y D, Unibanco emisión 1 serie A y C y Banco Cuscatlán emisión 6 serie C, incrementaron en mayor proporción sus precios.

Por el contrario, Banco Agrícola emisión \$1 serie E y Bancasa (Banco Salvadoreño) emisión 2 serie A redujeron

mayormente sus precios.

El retorno del Fondo Social para la Vivienda observa una leve reducción de 18 puntos (5.84% versus 6.04% de la semana anterior), debido a un importante número de instrumentos que ajustaron su tasa de interés nominal hacia la baja, lo que influyó en la baja del retorno del Fondo.

El retorno del sector comercial cerró en 7.58%. Con todos estos resultados, el retorno global del Synthesis-IRF cierra la semana en 18.11%, un resultado al alza.

La consulta de la semana

“Conozca las emisiones del mercado salvadoreño: certificados de Inversión Banco Americano”

El banco Unibanco, ahora Banco Americano, inscribió con fecha 22 de mayo de 1997, los Certificados de Inversión "CIUNIBAN1" en serie y al portador por un total de \$5,71 millones.

Tienen un plazo de cinco años y devengan tasa de interés variable determinada por la Tasa de Interés Básica Pasiva a 180 días de manera trimestral, más un diferencial de 2.38%.

Los intereses se pagan trimestralmente y el valor nominal al vencimiento. La emisión no tiene opción de rescate anticipado.

Semana del 15 al 19 de octubre

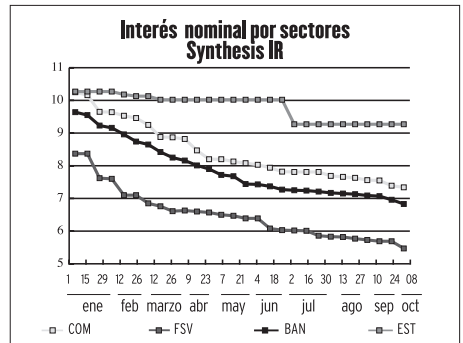
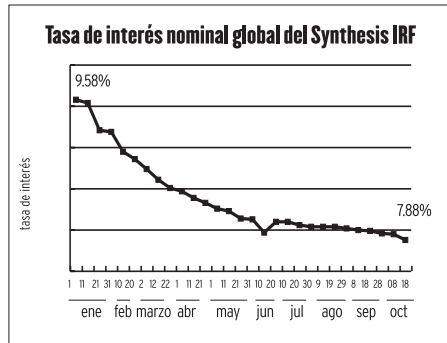
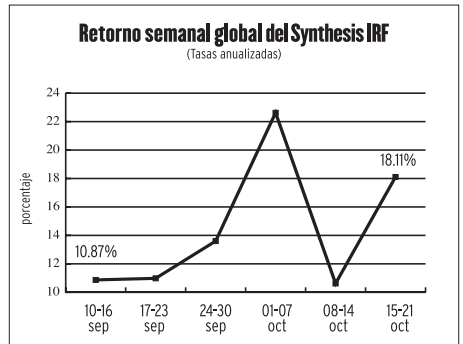
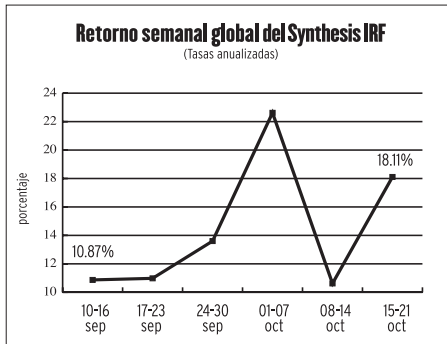
En los resultados de la semana, el retorno anualizado del Synthesis-IRF alcanzó 18.11%. El retorno por sectores fue el siguiente: bancarios 8.09% (estable), comercial 7.58% (estable), estatal 38.17% (al alza) y Fondo Social para la Vivienda 5.84% (a la baja).

El precio máximo de los Eurobonos 2011 durante la semana fue de 108.75 el más alto precio registrado desde su colocación en julio del 2001.

Durante la semana no se efectuaron colocaciones en el mercado de valores.

En cuanto al nivel de interés nominal de los títulos, el global del synthesis-IRF bajó sustancialmente a 7.88% (7.95% la semana anterior).

Por sectores, el interés nominal promedio del sector bancario fue de 6.83% (a la baja 13 puntos), el sector comercial 7.34% (a la baja 5 puntos) y el Fondo Social para la Vivienda 5.47% (a la baja 22 puntos). El sector estatal se mantiene en 9.27%.



Indices y Retornos del Synthesis-IRF

	Bancarios	Comercial	Estatal	FSV	Global
RETORNOS SEMANALES DEL SYNTHESIS-IRF (ANUALIZADOS)					
17-23 Sept.	6.50%	7.84%	19.17%	6.07%	10.98%
24-30 Sept.	8.30%	8.45%	24.87%	6.03%	13.60%
01-07 Oct.	7.26%	7.64%	70.63%	8.60%	22.62%
08-14 Oct.	6.58%	7.04%	18.04%	6.02%	10.62%
15-21 Oct.	8.09%	7.58%	38.77%	5.84%	18.11%
RETORNOS MENSUALES DEL SYNTHESIS-IRF (ANUALIZADOS)					
Abril/01	8.83%	7.73%	16.36%	6.35%	11.46%
Mayo/01	8.82%	10.28%	11.44%	6.06%	9.01%
Junio/01	18.45%	14.24%	16.53%	6.93%	14.62%
Julio/01	6.83%	8.42%	12.58%	6.03%	8.67%
Agosto/01	6.94%	8.03%	97.58%	6.27%	33.58%
Septiembre/01	7.46%	7.81%	21.12%	6.10%	12.00%

Además del índice global y sectorial, Synthesis también elabora índices por emisión, emisor o conjunto de emisores, por instrumento o conjunto de instrumentos, así como estadísticas relacionadas con las transacciones bursátiles. La metodología, los instrumentos integrantes y valores diarios de los índices los puede encontrar en nuestra página web: www.synthesisisci.com